

Civilization

Eksempel på skriveramme.

Tilpass oppsett, språk, mengde til elevgruppa.







Velg en tidsperiode du har spilt i Civilisation.

Skriv inn i kolonnene det du vet /

/Basert på det du vet fra spillet, sammen med søk på disse sidene (her lenker du til aktuelle kilder) fyller du ut skriverammen så godt du kan./

I den nederste raden kan du fylle med det du måtte ønske.

(Tilpass info og nøkkelord til eleven/elevgruppa. Sett gjerne inn bilder – eller be eleven gjøre det)	Forklar eller utdyp
Tidsperiode 	
Hvem bestemmer Hvem er leder 	
Arkitektur/ Bygninger  Beskriv noen av bygningene – hvordan ser de ut, hva slags materiell er de bygget av. Beskriv f. eks sentrum, hus, gruver, er det mur rundt noen av områdene?	
Yrker og klær  Hvilke yrker var det (keiser, speider, bønder og kriger)	

<p>Beskriv gjerne hvordan klær noen av de hadde på seg</p>	
<p>Redskap og våpen  Hvordan redskaper bygger og dyrker de med? Hvordan våpen bruker krigerne?</p>	
<p>Framkomstmiddel  Hvordan kom de seg frem på land og til sjøs?</p>	
<p>Økonomiske forhold  Hvordan foregår handel? Penger, bytte av varer og tjenester</p>	
<p>Valgfritt Her kan du skrive om det du vil fra spillet</p>	